

Extrait rapport financier exercice 2016

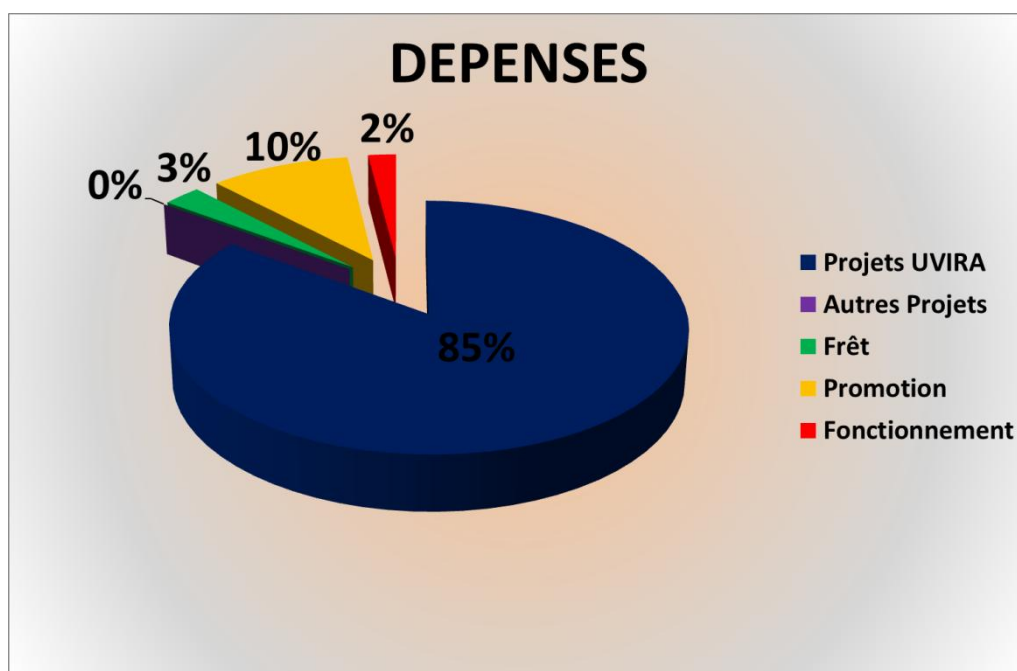
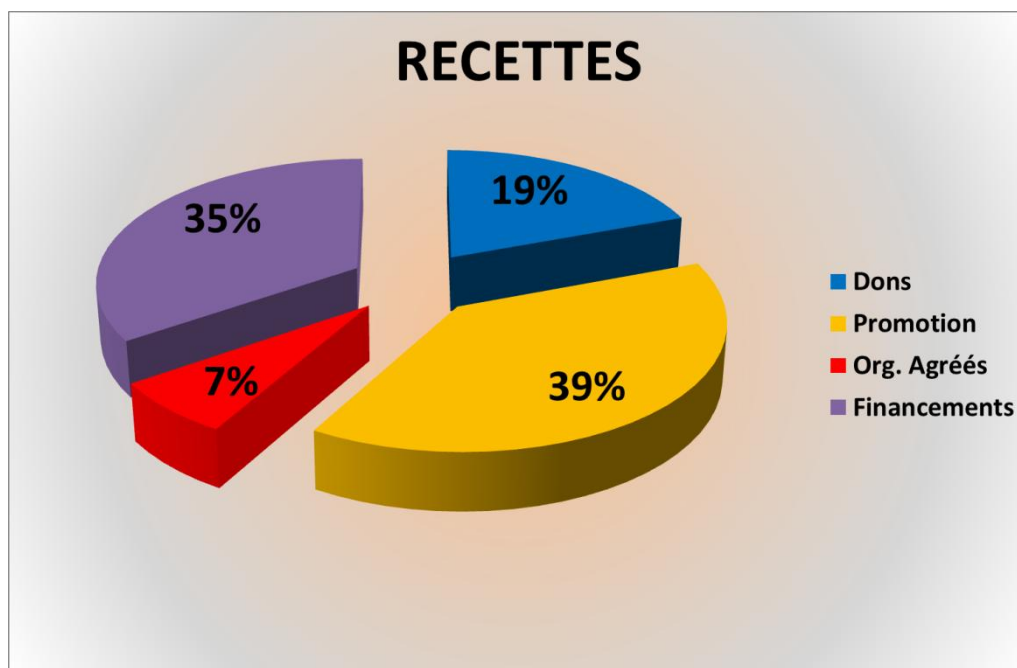
Le rapport financier d'ERC a été présenté lors de l'AG du 23 avril 2017. Le résultat de l'exercice 2016 sont repris dans le tableau ci-dessous.

		2016
Total Recettes	(1)	99 043,17 €
Total Dépenses	(2)	93 341,86 €
<b>RESULTAT (3) = (1) - (2)</b>		<b>5 701,31 €</b>
Report Banque CC	(4)	15 332,77 €
Report Banque CE	(5)	36 069,60 €
Report Proton	(6)	0,00 €
Report Caisse	(7)	24,09 €
<b>Disponible en début d'année (8) = (4) + (5) + (6) +(7)</b>		<b>51 426,46 €</b>
<b>Disponible pour année suivante (3) + (8)</b>		<b>57 127,77 €</b>
Banque compte courant		10 402,63 €
Banque compte épargne		46 253,18 €
Proton		- €
Caisse ERC		471,96 €

Les critères d'agrément fiscal ont été respectés comme le montre les tableaux ci-dessous

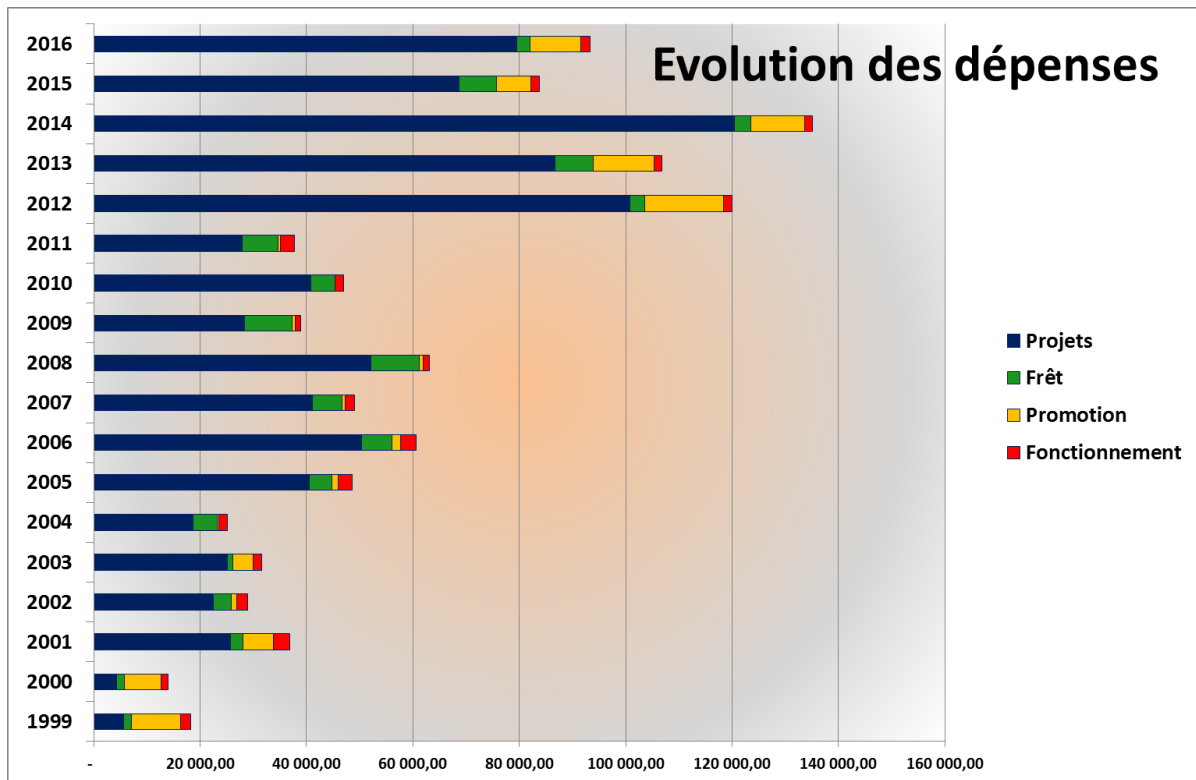
Frais de fonctionnement < 20% des Ressources - Financements OA	
Frais de fonctionnement	1 868,72
Total des ressources - financements OA	92 043,17
Pourcentage	2,03%
Frais de fonctionnement < 10% total des dépenses	
Frais de fonctionnement	1 868,72
Total des dépenses	93 341,86
Pourcentage	2,00%

Les recettes et leurs provenances de même que les dépenses et leurs affectations sont reprises dans les graphiques ci-dessous :



La gestion financière d'ERC est transparente et inspire confiance. L'effort pour générer des fonds propres est remarquable. Les fonds récoltés sont destinés aux financements des projets au Sud et aux activités de promotions de nos objectifs en Belgique.

## Evolution des dépenses 1999- 2016



## Evolution des recettes 1999-2016

